


Naviguer sur Internet Rechercher sur le Web



Extrait sur le traitement d'images

Suzanne Harvey

Conseillère pédagogique TIC
Service local du RÉCIT
Commission scolaire de Saint-Hyacinthe
suzanne.harvey@prologue.qc.ca


mars 2004

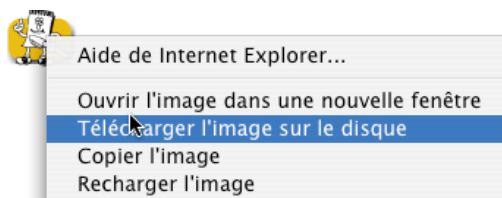
<http://recit.cssh.qc.ca>


Pour enregistrer une image d'une page Web

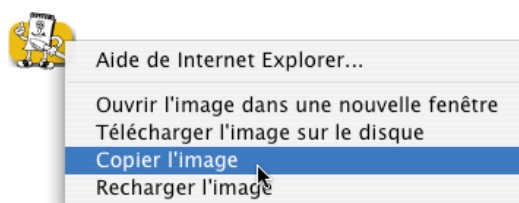
Effectuez l'une des opérations suivantes :

- Pour enregistrer l'image en tant que fichier, faites-la glisser sur votre bureau ou vers un dossier.
- Pour copier l'image dans un document, faites-la glisser à l'emplacement voulu.

 Vous pouvez également enregistrer une image en tant que fichier, en procédant comme suit : placez votre pointeur sur le lien, maintenez le bouton de la souris enfoncé, puis cliquez sur *Télécharger l'image sur le disque* dans le menu contextuel.



 Vous pouvez également copier une image en procédant comme suit : placez votre pointeur sur le lien, maintenez le bouton de la souris enfoncé, puis cliquez sur *Copier l'image* dans le menu contextuel.



C'est sur le Web... c'est gratuit? Pas si sûr que ça!

Comme sur les étagères des magasins, ce n'est pas parce que c'est disponible que c'est gratuit! L'élève avisé prendra soin de vérifier ses sources, les référencer par écrit dans ses travaux et demander des autorisations aux auteurs.

Les images ne sont pas nécessairement libres et gratuites. Voici quelques précisions à ce sujet :

Image gratuite : une image gratuite n'est pas nécessairement libre de droits et est habituellement disponible pour une utilisation personnelle (non commerciale).

Image libre : dépendamment de la licence, ce type d'image pourrait être ou non modifié. «On ne peut pas généraliser lorsqu'on parle des images libres. L'auteur de l'image a le choix de plusieurs licences qui donnent des droits précis aux utilisateurs. Il faut donc bien lire les licences» et conditions d'utilisation. (source : Pierre Lachance)

Attention : une image libre n'est pas nécessairement gratuite. Certaines entreprises se spécialisent dans la production d'images destinées aux graphistes qui les modifieront pour des fins commerciales. Dans ce cas, les images sont libres de droits pour l'entreprise qui les ont achetées.



1

¹ Image : <http://www.uea.ac.uk/ltg/blackboard/>

Référence²

Carrefour Éducation

http://carrefour-education.telequebec.qc.ca/fichiers_HTML/dossiers/gratuites/gratuites1.html

Quelques sites où on retrouve des images gratuites

Pixel magick

Images sous licence GPL (General Public Licence) réalisées avec le logiciel Gimp sous Linux (les images des sites modèles d'écoles sont tirées de ce site).

<http://jimmac.musichall.cz/>

Picto

Vous trouverez sur ce site une banque d'illustrations destinée à être utilisée dans des travaux scolaires, sites Web ou tout autre contexte relié au monde de l'éducation.

<http://www.picto.qc.ca/>

ClicArt

Le projet Clic Art est un lieu de création artistique où les élèves du préscolaire, primaire et du premier cycle du secondaire partagent leurs images créées à partir de logiciels de dessin et peinture.

<http://ntapo.csvdc.qc.ca:591/CLICART/DEFAULT.HTM>

Carrefour Éducation

Le moteur de recherche d'images et de sons de Carrefour éducation vous indique quelques sites Web qui offrent des images dont certains droits ont été libérés pour un usage autre que commercial.

http://carrefour-education.telequebec.qc.ca/ressourcesdidactiques/doc_libere_droit.asp

Le grand monde du préscolaire

<http://prescolaire.educal.com/clipart/>

Grenadine

http://www.grenadine.net/index.php?page=inc_images.php

BILDD

Plus de 500 photos hautes résolutions au téléchargement. Les ressources offertes sur ce site sont gratuites et libres de droits pour une utilisation non commerciale.

<http://photos.12h60.com/>

² Source : Pierre Lachance